



Die Nummer 1 Recruitingplattform  
für Studierende und  
Hochschulabsolventen



TUTORIAL „WIE SIE STELLENANGEBOTE  
ERSTELLEN“

# WAS IST DER CAREER PORT

## EINE KARRIEREPLATFORM ZUR BEGLEITUNG DER STUDIERENDEN BEI...



### DER GESTALTUNG IHRES BERUFLICHEN WERDEGANGS

- Unternehmensprofile
- Berufsvideos
- Karriere-Events



### IHRER SUCHE NACH EINEM PRAKTIKUM, EINER DUALEN AUSBILDUNG ODER EINER ANSTELLUNG

- Stellenangebote aus dem JobTeaser Netzwerk
- Exklusive Stellenangebote für die Einrichtung



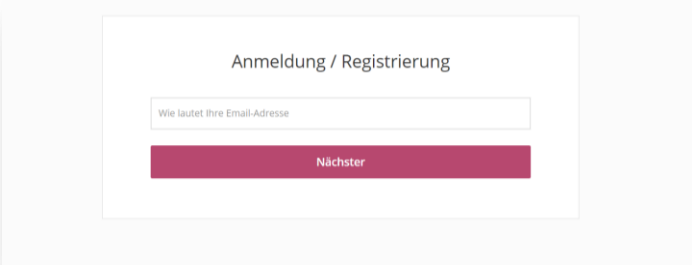
### DER VORBEREITUNG IHRER VORSTELLUNGSGESPRÄCHE

- Ein Modul Karrieretipps

# WIE WIRD DAS STELLENANGEBOT ÜBER DAS FORMULAR ZUR EINREICHUNG VON STELLENANGEBOTEN EINGESTELLT (1/2)

Link: [https://hs-emden-leer.jobteaser.com/de/recruiter\\_account/job\\_offers](https://hs-emden-leer.jobteaser.com/de/recruiter_account/job_offers)

1 Klicken Sie auf den Link zum Online-Formular



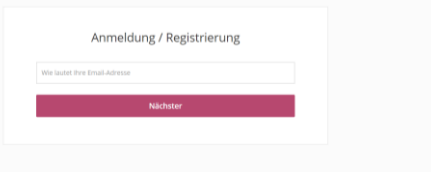
Anmeldung / Registrierung

Wie lautet Ihre E-Mail-Adresse

Nächster

2

Wenn Sie **bereits registriert sind**, geben Sie Ihr Passwort ein, um auf Ihr Konto zuzugreifen

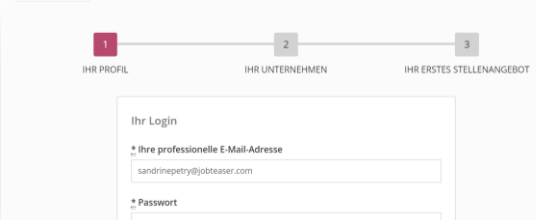


Anmeldung / Registrierung

Wie lautet Ihre E-Mail-Adresse

Nächster

ODER



IHR PROFIL IHR UNTERNEHMEN IHR ERSTES STELLENANGEBOT

Ihr Login

Ihre professionelle E-Mail-Adresse  
sandrinepetry@jobteaser.com

Passwort

2

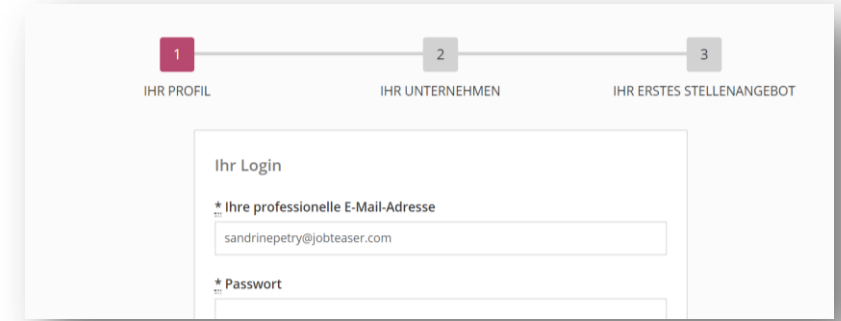
Wenn Sie **noch nicht registriert sind**, geben Sie die erforderlichen Informationen ein

# WIE WIRD DAS STELLENANGEBOT ÜBER DAS FORMULAR ZUR EINREICHUNG VON STELLENANGEBOTEN EINGESTELLT (2/2)

3 Wenn Sie **bereits registriert sind**, fügen Sie Ihre Stellenangebote direkt über das Back Office hinzu

ODER

3 Wenn Sie **noch nicht registriert sind**, helfen wir Ihnen bei der Erstellung Ihres ersten Stellenangebotes



4 Freigabe / Ablehnung des Stellenangebots durch die Hochschule.  
Empfang einer Bestätigungs-E-Mail.

# WIE WIRD DAS EIGENE STELLENANGEBOT VERWALTET

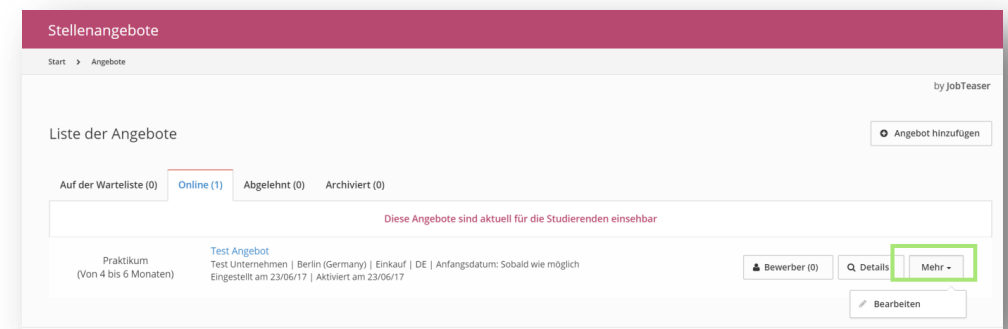
1 Sichtbarkeit der Bewerbungen und der Anzahl der einzelnen Zugriffe auf jedes Stellenangebot



2 Möglichkeit der Archivierung Ihrer Stellenangebote durch einen Klick auf „Mehr“ und dann „Archivieren“. Möglichkeit der Wiederveröffentlichung Ihrer Stellenangebote durch einen Klick auf „Mehr“ und dann auf „Wieder veröffentlichen“

*Anmerkung: Das Stellenangebot wird automatisch ohne Ihr Zutun archiviert.*

- *Zwei Monate nach Aktivierung, wenn das angegebene Beginndatum „Sobald wie möglich“ ist*
- *Einen Monat nach dem gewünschten Beginndatum, wenn ein konkretes Datum festgelegt wurde*





JobTeaser

Die Nummer 1 Karriereplattform in  
Europa

